



NIKKARI



## 高設栽培用カルチ

# CLA-351

# CLW-351

## 安全取扱説明書



**注意**

- ご使用前に必ずこの安全取扱説明書をよく読んで正しく作業してください。
- 安全取扱説明書は大切に保管してください。



NIKKARI CO. LTD.

株式会社

**ニツカリ**

国内営業所 岡山市東区西大寺川口465-1 TEL(086)943-0061 FAX(086)943-0405  
東日本営業所 さいたま市北区吉野町1-389-9 TEL(048)664-5771 FAX(048)666-3790  
西日本営業所 岡山市東区西大寺川口465-1 TEL(086)943-0062 FAX(086)943-0405  
九州営業所 久留米市国分町1172-4 TEL(0942)21-9718 FAX(0942)21-1676

このたびはニッカリ製品をお買い上げいただき、ありがとうございました。




- この安全取扱説明書は、安全快適にご使用していただくために、下記目次の順にて説明しています。

ご使用前には必ず熟知するまでお読みのうえ正しくお取扱いいただき、最良の状態でご使用ください。

お読みになった後も、必ず保管してください。

- 部品のご入用、故障の場合には、お買い求めの販売店または各営業所にお問い合わせください。

⚠のマークは、安全上、特に重要な項目ですので、必ずお守りください。

 <b>危険</b>	適切な事前注意を払わなかった場合に、死亡や重大な傷害が生じる危険が極めて大きいことをしめします。
 <b>警告</b>	適切な事前注意を払わなかった場合に、死亡や重大な傷害が生じる危険が存在することをしめします。
 <b>注意</b>	安全な取扱いに対する助言、あるいは適切な事前注意を払わなかった場合に、傷害または製品の重大な破損に至る可能性があることをしめします。

- 万一ラベルが読めなくなった場合は、販売店より新しくラベルを購入し貼り替え、常にマークが読めるようにしてください。



使用上の注意を守って使用してください。

使用前に取扱説明書を読み理解して使用してください。


作業中は保護具を着用してください。

排気ガスには人体に有害です。換気の悪い場所では使用しないでください。

作業中及びエンジンが稼働中に絶対にツメに手や体の一部を近づけないでください。

## 目次

- ・安全にご使用いただくために……………P. 1
- ・各部の名称……………P. 3
- ・使用準備……………P. 4
- ・運転方法（始動・停止）……………P. 7
- ・日常点検・整備・長期保管……………P. 8

 <b>警告</b>	機械の改造は危険ですので、改造しないでください。 改造した場合や取扱説明書に述べられた正しい使用目的と異なる場合は、メーカー保証の対象外になるのでご注意ください。
---	--

# 安全にご使用いただくために・・・

機械を安全に使用するために、次の事項は必ず守ってください。

## 1. 全般的なこと

(1) 説明書をよくお読みください。

**⚠️注意** (2) 長袖、長ズボンを着用（袖じまり、裾じまりのよいもの）し、頭部にはヘルメット等、JIS等の規格に合格した保安帽を着用するとともに、手袋を付けて、足元保護のため安全ぐつ又は長ぐつを履いてください。

**⚠️警告** (3) 過労や飲酒、薬物を服用して本機を使用しないでください。

**⚠️警告** (4) 子供や取扱いの指導を受けていない人には使用させないでください。

**⚠️警告** (5) 取扱いの指導を受けていない人や扱いに不慣れな人にはカルチを貸さないでください。

**⚠️警告** (6) 夜間及び天候の悪いときは使用しないでください。

**⚠️警告** (7) ビニールハウス内で使用する場合は、換気をし風通しをよくして使用してください。換気が不十分だと酸素不足と有害な一酸化炭素が溜まってガス中毒の危険があります。

## 2. ご使用前に

### 機械の点検

**⚠️注意** (1) 各部のゆるみがないか、グリス、オイル、燃料が入っているか、燃料漏れがないかを点検し、異常がないことを確認してから使用してください。

**⚠️注意** (2) 爪が確実に取り付けられているか、損傷はないかを確認し、異常のないことを確認してから使用してください。

### エンジンの始動

**⚠️注意** (1) 4サイクルエンジンです。燃料は自動車用無鉛レギュラーガソリンを使用してください。本機に混合ガソリンを使用すると始動不良・出力低下・燃料系の詰まり原因となります。

**⚠️危険** (2) エンジンを始動するときは、周囲（15m以内）に充分注意してください。

**⚠️注意** (3) 始動は燃料補給場所とは異なる場所で行ってください。

**⚠️注意** (4) 燃料の補給はエンジンを停止し、火気のない場所で行ってください。もし、補給中に燃料をこぼしたときは十分に拭き取ってください。

**⚠️注意** (5) 排気を吸わないように注意してください。

## 3. 作業時

**⚠️注意** (1) 足元や周囲に充分注意して作業してください。

**⚠️注意** (2) 石等に当たり衝撃をうけたときや、異常を感じたときは、作業を中止しエンジンを停止させて異常の有無を点検確認してください。

**⚠️注意** (3) 爪部に異物が巻きついた場合は、必ずエンジンを停止してから異物を取り除いてください。

**⚠️注意** (4) 作業中に立ち話は絶対しないでください。話をするときはエンジンを止めてください。

**⚠️注意** (5) 電気ショックを受ける可能性がありますので、作業中は点火プラグキャップ部、高圧線に触れないでください。

- ⚠️**危険** (6) 火傷防止のため、作業中はもとより、エンジン停止後もしばらくエンジン本体、マフラ等に触れないでください。
- ⚠️**警告** (7) 場所を移動するとき、作業を中断するときは**必ずエンジンを停止**してから行ってください。
- ⚠️**注意** (8) 回転している爪には、手はもちろん身体や衣服を近づけないでください。

#### 4. 作業後

##### 使用後の手入れ

- (1) 全体のチリやホコリをよく取り除いてください。特にエンジンのエアクリーナ部分や冷却風取入れ口の付着物に注意してください。
- ⚠️**警告** (2) 各部の締め付けネジの緩みがないか、爪に損傷がないかを点検し、ネジのゆるみがあれば締め付け、爪に**損傷があった場合はすぐに交換**してください。
- (3) 燃料やウォームケースのグリス漏れがないかを点検し、漏れがある場合は、修理してください。
- (4) 修理・調整するときはエンジンを停止し2次コードをプラグから外してください。
- ⚠️**警告** (5) 部品を交換する場合は、必ずメーカー指定の**純正部品**をお使いください。

##### 保 管

- (1) 各部を十分に清掃し金属部には発錆防止のためオイルを薄く塗ってください。
- (2) 燃料タンク、キャブレタに残っている燃料は全部抜き取ってください。
- (3) リコイルスタータを引張って圧縮のあるところ(重くなったところ)で止めてください。
- (4) 損傷箇所がある場合は**必ず修理**してから格納してください。
- (5) 子供の手の届かないところに保管してください。
- (6) 湿気のないゴミ、ホコリのつかないところに格納してください。
- ⚠️**注意** (7) 燃料を保管する場合ポリ容器は使用しないでください。  
(1ヶ月以上ポリ容器に入れておくと燃料が腐ります。)